

Ansökan om stöd

1.1 Allmänna uppgifter

Projektnamn: Drönartransporter och fysisk planering

Ansökansid: 822643

Ärendeid: 20379622

Projektperiod: 2026-09-01 - 2029-08-31

Typ av finansiering: Regionalt projekt

Sista ansökningsdag: 2027-12-31

Ansvarig organisation: Region Gävleborg

1.2 Stödsökande

Namn: REGION GÄVLEBORG

Org.Nr: 232100-0198

Antal anställda: 9999

801 88 GÄVLE

Sverige

Arbetsställe

Namn: GÄVLE SJUKHUS

Arb.ställenr.: 19258797

Postadress:

Besöksadress:

LASARETTSVÄGEN 1

801 87 GÄVLE

803 24 GÄVLE

Region: Gävle

Är organisationen momsredovisningsskyldig för projektets verksamhet?

Nej

Omfattas organisationen av Lagen om offentlig upphandling (LOU) eller annan upphandlingslagstiftning, t.ex. LUF?

Ja

Hemsida

<https://www.regiongavleborg.se/>

1.3 Samverkanspart

Namn: GÄVLE KOMMUN

Org.Nr: 212000-2338

Antal anställda: 9999

Postadress:

801 84 GÄVLE

Sverige

Arbetsställe

Namn: STADSHUSET

Arbetsställenr: 19204593

Postadress:

Besöksadress:

DROTTNINGGATAN 22

801 84 GÄVLE

803 11 GÄVLE

Region: Gävle

Är organisationen momsredovisningsskyldig för projektets verksamhet?

Ja

Omfattas organisationen av Lagen om offentlig upphandling (LOU) eller annan upphandlingslagstiftning, t.ex. LUF?

Ja

Namn: LJUSDALS KOMMUN

Org.Nr: 212000-2320

Antal anställda: 2999

Postadress:

827 80 LJUSDAL
Sverige

Arbetsställe

Namn: KOMMUNKANSLIET

Arbetsställenr: 11440542

Postadress:

Besöksadress:
NORRA JÄRNVÄGSGATAN 21
827 31 LJUSDAL
Region: Ljusdal

827 80 LJUSDAL

Är organisationen momsredovisningsskyldig för projektets verksamhet?

Ja

Omfattas organisationen av Lagen om offentlig upphandling (LOU) eller annan upphandlingslagstiftning, t.ex. LUF?

Ja

Namn: SÖDERHAMNS KOMMUN

Org.Nr: 212000-2353

Antal anställda: 3999

Postadress:

826 80 SÖDERHAMN
Sverige

Arbetsställe

Namn: SEKTOR STYRNING OCH STÖD

Arbetsställenr: 19207109

Postadress:

Besöksadress:
OXTORGS GATAN 19 RÅDHUSET
826 32 SÖDERHAMN
Region: Söderhamn

826 80 SÖDERHAMN

Är organisationen momsredovisningsskyldig för projektets verksamhet?

Ja

Omfattas organisationen av Lagen om offentlig upphandling (LOU) eller annan upphandlingslagstiftning, t.ex. LUF?

Ja

1.4 Betalningssätt

Typ av konto: Bankgiro

Kontonummer: 5031-9771

Detaljerad info:

1.5 Projektinformation

Vilket/vilka problem vill projektet lösa?

Transporter har stor miljö- och klimatpåverkan. Gävleborg är ett transportintensivt län där gles bebyggelse och stora avstånd är starkt bidragande orsaker. Studier visar att drönare är mer kostnadseffektiva och mer miljövänliga än vägtransporter, framför allt för transporter av mindre volymer över längre avstånd.

Projektet ska bidra till ett mer hållbart och kostnadseffektivt alternativ för leveranser inom hälso- och sjukvården liksom till en mer likvärdig sjukvård inom länet. För att säkerställa en jämlik vård över hela länet är det därför avgörande med effektiva transportlösningar så att invånare i mer perifera områden snabbt ska kunna få sina blodprover analyserade, antingen vid närmaste lokala laboratorium eller vid mer specialiserade laboratorier i Gävle. Effektiva transporter är därmed en förutsättning för att möjliggöra snabb diagnos, rätt behandling och likvärdig tillgång till laboratorietjänster för hela befolkningen.

Drönartekniken utvecklas snabbt och är på väg att bli en del av transportsystemet. För att detta ska ske på ett hållbart och säkert sätt behöver regioner och kommuner ta en aktiv roll. Samhällsplaneringen blir därmed central i att väga drönartrafikens möjligheter mot andra intressen i den byggda miljön och i att skapa tydliga förutsättningar för framtidens luftburna mobilitet.

Sammanfattande beskrivning till Projektbanken

Region Gävleborg ansvarar för analys och hantering av blod- och laboratorieprover mellan länets fem laboratorier. Idag transporteras cirka 1000 prover dagligen med vägtransporter, vilket är kostsamt, tidskrävande och påverkas av trafik och väglag. Projektet syftar till att utvärdera drönartransporter som alternativ för vägtransporter av regionens blodprover och blodprodukter, med målet att korta transporttider, öka tillförlitligheten, minska kostnader och förbättra patientnyttan genom snabbare provsvar.

Sveriges kommuner ansvarar för fysisk planering gällande mark och vatten. Med anledning av den ökande drönaranvändningen behöver planeringen utvidgas till att även omfatta luftrummet. Projektet ska identifiera kommunernas ansvar kring drönartrafik och luftrum och förbereda kommunerna på nya frågor och arbetsuppgifter som kommer att behöva hanteras och lösas med fokus på den fysiska miljön och den fysiska planeringen. Arbetet kommer att ske i samverkan med Boverket och Trafikverket.

Vilken/vilka är projektets målgrupp(er)?

Primär målgrupp: Offentliga organisationer

Laboratoriepersonal är primär målgrupp för den del av projektet som kommer att genomföra drönartransporterna. Snabbare och mer tillförlitliga transporter ökar patientsäkerheten, ger snabbare provsvar och möjliggör effektivare planering av laboratorieverksamheten vilket gynnar både personal och patienter. Sjukvårdssektorn är kvinnodominerad men vi kommer sträva efter jämn könsfördelning liksom fördelning av ålder och bakgrund vid eventuell tillsättning av grupperingar. Fem av länets 10 kommuner har ett lab så därmed får vi en geografisk spridning på målgruppen.

Samhällsplanerare på kommuner är primär målgrupp för den del av projektet som arbetar med fysisk planering. Denna målgrupp kommer att få fler arbetsuppgifter och fler frågor att ta ställning till i och med den ökande drönaranvändningen i samhället. De har ofta stor arbetsbelastning så det är särskilt viktigt med stöd och vägledning i detta komplexa arbete där svaren ännu inte är givna utan måste växa fram genom samarbeten aktörer emellan.

Vad förväntar ni er att projektets planerade aktiviteter ska leda till för målgruppen på kort sikt?

När projektet har avslutats ska följande kunna uppvisas:

1. Utbildning av personal inom kommuner och region har utförts vilket har ökat deras kunskap om drönare, lufter, möjligheter och utmaningar.
2. En drönarkonferens har anordnats för att öka länets aktörers intresse och kunskap om drönartjänster.
3. Kommunerna har arbetat med tre fiktiva drönarärenden för att bygga kunskap och förbereda sig inför kommande verkliga ärenden.
4. Kommunerna och regionen har tagit fram ett förslag på plan/rutin för hur drönarärenden ska hanteras organisatoriskt.
5. Region Gävleborg har kunnat göra en jämförelse mellan drönartransporter och vägtransporter, avseende tid, tillförlitlighet och kostnad. Även miljöpåverkan och ökad möjlighet till likvärdig sjukvård har kunnat utvärderas.
6. Region Gävleborg har kunnat göra en bedömning huruvida drönartransporter kan öka kapaciteten för blodgivning och produktion av blodkomponenter.

Vid projektavslut kommer Region Gävleborg att redovisa resultaten i två rapporter, en för drönartransporter och en för fysisk planering. Vi kommer sprida resultaten inom ledningsgrupper och politik hos Region Gävleborg samt via hemsidan. Rapporterna kommer också spridas till länets regionala drönarnätverk, SKR:s drönarnätverk, Transportföretagens drönarnätverk, till nationella myndigheter och andra regioner och kommuner. Vi ser vårt arbete som en del i det gemensamma arbetet som Sverige genomför för att möjliggöra en konkurrenskraftig drönarbransch och också implementera drönare på ett säkert och hållbart sätt i vårt samhälle.

När projektet är avslutat kommer vi att ha större kunskap om drönare och lufter inom våra organisationer samt känna till de möjligheter och utmaningar som drönarverksamhet medför. Om drönartransporterna av blodprover visar sig fungera och ge önskade förbättringar är ambitionen att drönare ska implementeras i ordinarie verksamhet. Inom arbetet med fysisk planering har ny kunskap växt fram och många frågor har fått svar, men det har också uppstått nya frågor som inte varit möjliga att finna svar på, som kommer att behöva besvaras i takt med utvecklingen som sker kring drönarverksamheten i landet.

Vilka effekter - hos målgruppen eller i samhället - förväntar ni er att projektet uppnår på lång sikt?

Projektets arbete och kommunikationen kring det kommer att ha fångat intresse hos andra aktörer inom länet som börjat se möjligheterna med drönare och att det är dags att börja tänka in detta trafikslag i befintlig verksamhet alternativt att starta upp någon ny verksamhet kopplat till det nya trafikslaget. Region Gävleborgs ambition är att andra aktörer inom länet, både offentliga och privata, ska inspireras av vårt projekt och börja se över sina möjligheter och behov av drönartjänster. Vår förhoppning är att fler drönarprojekt ska växa fram i länet.

I detta projekt testar Region Gävleborg drönarflygning kopplad till vår laborativ verksamhet men utifrån förstudien och efterföljande dialoger ser vi flera möjligheter längre fram med drönartransporter och drönartjänster, både inom egen verksamhet och i samverkan med kommuner och näringsliv.

Efter projektavslut kommer Region Gävleborg att jobba vidare med drönarfrågorna för att förbereda oss, kommuner, invånare, företag och organisationer på de möjligheter och utmaningar som drönartjänsterna kommer att föra med sig. Vi avser att stötta och uppmuntra initiativ som tas för att föra drönaranvändningen framåt och kommer fortsätta vara en aktör som bidrar till utveckling av drönartekniken.

På lång sikt bidrar projektet till att drönaranvändningen slår igenom på riktigt. Detta projekt är en av bitarna som behöver finnas med i pusslet som vi håller på att bygga i Sverige där vi tillsammans försöker att bära fram drönare och drönartjänster som en möjliggörare för många av landets utmaningar samtidigt som införandet måste ske ansvarsfullt och säkert.

Hur ska projektet organiseras och styras?

Region Gävleborg har god förmåga att genomföra projektet. Vi har tillgång till likvida medel, god kompetens kring projektledning, ekonomiredovisning och upphandling. Vi har också många olika kompetenser samlade inom regional utveckling och dessa har möjlighet att stötta projektet när behov uppstår. Samtliga medarbetare inom regional utveckling har kompetens inom hållbarhetsdimensionerna genom interna utbildningar. Projektet kommer vara tydligt avgränsat från övrig verksamhet genom ett särskilt projektnummer i ekonomiredovisningen.

Under hela ansökningsframtagandet har projektets aktörer varit involverade och bidragit i arbetet. Den huvudsakliga medfinansieringen kommer från 1.1 och ERUF Territoriella strategin. Kommunerna (Gävle, Söderhamn och Ljusdal) kommer att gå in i projektet i form av tid. Regional utveckling, samhällsplanering, kommer att tillhandahålla projektledare i form av tid och även Laboriemedicin kommer att gå in med tid i projektet.

Projektledare och ekonom har tidigare erfarenhet av att under flera år ha arbetat tillsammans i 1.1- och Eruf-finansierade projekt. Projektet kommer att ha en styrgrupp där chefer från Region Gävleborg och kommuner förväntas ingå. Projektledaren rapporterar till styrgruppen. Projektet kommer att samverka med Trafikverket i frågor som kopplar till samhällsplanering och infrastruktur och med Boverket i frågor som kopplar till den fysiska planeringen. Andra aktörer, så som Länsstyrelsen, SKR och Transportstyrelsen, kommer också vara viktiga aktörer för projektet att samverka med.

Vi kommer att ha två upphandlade konsulter inom projektet. Den ena konsulten kommer att vara en drönaroperatör som ska genomföra flygningarna. Konsulten kommer att ha löpande kontakt med projektledaren och ansvarig på Laboriemedicin. Den andre konsulten kommer att vara en utredare med särskild kunskap om samhällsplanering och som ska bistå kommunernas i arbetet med den fysiska planeringen. Till konsultens arbete hör också att dokumentera projektets resultat och skriva en rapport som innehåller resultat, analys, slutsatser och rekommendationer.

Projektet kommer löpande dela med sig av arbetsmetoder, resultat och lärdomar till andra regioner, kommuner, nationella myndigheter, SKR med flera. Vi kommer att ha en webbsida med projektinformation och vi planerar även att ha en heldagskonferens om drönare, luftrum och projektarbetet.

Hur ska projektet avgränsas från ordinarie verksamhet?

Region Gävleborg har lång och gedigen erfarenhet av att driva projekt finansierade av Region Gävleborg 1.1-medel och Europeiska regionalfonden.

Projektet kommer att särredovisas på en egen projektkod i bokföringen. I projektet finns en projektekonom som har lång erfarenhet av att rapportera och redovisa till Region Gävleborg och Tillväxtverket. Projektekonomens säkerställer alltid att kostnaderna är stödberättigande, betalda och i enlighet med beslut om stöd enligt intern redovisningsrutin.

Regionen kommer använda oss av fast procent i projektet, vilket gör att vi inte behöver lämna tidsrapporter. Kommunerna kommer lämna tidsrapporter. Projektledare ansvarar för att den fasta procenten arbetas i projektet och rapporterar förändringar till projektekonom.

Har projektet en koppling till den regionala utvecklingsstrategin?

Ja

Kommentar

Projektet kommer att bidra till RUS-målen Attraktiva och tillgängliga platser och Ett jämlikt och jämställt samhälle.

I Gävleborgs län, med en befolkning på cirka 300 000 invånare, finns laboratorieverksamhet endast vid länets tre största centralorter. För att säkerställa en jämlik vård över hela länet är det därför avgörande med effektiva transportlösningar för provmaterial. Detta är nödvändigt för att invånare i mer perifera områden snabbt ska kunna få sina blodprover analyserade, antingen vid närmaste lokala laboratorium eller vid mer specialiserade laboratorier i Gävle, exempelvis inom mikrobiologi och patologi. Effektiva transporter är därmed en förutsättning för att möjliggöra snabb diagnos, rätt behandling och likvärdig tillgång till laboratorietjänster för hela befolkningen. Det blir en jämlik behandling mellan stad och land, mellan landsbygd och tätort.

Region Gävleborg genomför projektet för att bidra till den regionala utvecklingen och till samhällsutvecklingen i stort, för att tidigt bli en del av den och de möjligheter som uppstår i och med drönartrafiken. Vi väljer att ligga i framkant. Drönarbranschen håller på att etablera sig, tekniken finns redan på plats. Vi behöver väcka länet så att offentliga organisationer sätter sig in i frågor som de måste ta ställning till och näringslivet börjar fundera över sina möjligheter med drönartrafik inom sin verksamhet. Drönanvändningen kommer att bli en konkurrensfaktor och ju snabbare Gävleborg förstår det desto bättre. Med projektet vill vi visa vår region, på nära håll, att möjligheterna med drönare är här och uppmuntra dem att börja tänka in möjligheterna med drönare i sin verksamhet och kanske testa flygningar. Samtidigt vill vi ge våra kommuner en god chans att hinna lära sig och förbereda sig så mycket som möjligt inför att olika drönarärenden börjar ankomma från Transportstyrelsen, från företagare eller region.

Hur är hållbarhetsaspekter integrerade i projektet?

Region Gävleborg har god förmåga att genomföra projektet enligt de krav som ställs från finansörerna. Förutom att vi har god kompetens inom projektledning, ekonomi, kommunikation och upphandling har vi många olika kompetenser samlade inom Regional utveckling och Hållbarhet. Region Gävleborg har särskilt utbildade strateger inom de tre hållbarhetsdimensionerna som kommer att finnas tillgängliga för projektet. Samtliga interna medarbetare har god kunskap och erfarenhet av hållbarhetsdimensionerna genom ett flertal interna utbildningar samt att vi har krav i vår organisation att alltid integrera hållbarhetsdimensionerna i vårt arbete.

Hållbarhetsperspektiven kommer att beaktas i samband med att vi anordnar utbildningar och konferens. Exempel på hållbarhetsperspektivet i utbildningarna är dels i hur vi väljer att genomföra utbildningarna, digitalt, vilket bidrar till minskat resande. Under utbildningstillfällena kommer vi att belysa drönarnas påverkan på de tre hållbarhetsperspektiven där det finns en hel del forskning som vi kan ta hjälp från. Miljömässiga fördelar är givet, vi tror även på ekonomiska och sociala. Om vi får i gång blodtransporter via drönare i stället för på bil så antas kostnaderna kunna kapas avsevärt i framtiden när drönar-tekniken är fullt utvecklad. Dessutom kommer fler transportturer kunna genomföras (idag endast två på vardagar och en på helgen) vilket gynnar patienterna som får snabbare provsvar och därmed snabbare behandling eventuellt snabbare hemgång. Detta gynnar även sjukvårdsverksamheten som inte får stilleståndstider då de väntar på provsvar utan i stället kan ha sina provsvar på morgonronden. Snabbare hemgång för patienten ger en nöjdare patient och en ledig sängplats för verksamheten. Snabbare provsvar ger tidigare behandling vilket kan förkorta lidande, oro och komplikationer.

Vilken/vilka kommuner eller län ska projektet omfatta? Valda län

Gävleborg

Vilken/vilka kommuner eller län ska projektet omfatta? Valda kommuner

Hudiksvall, Bollnäs, Söderhamn, Ljusdal, Gävle

1.6 Tid och aktivitetsplan

Kunskapshöjande insatser

Information, kunskap och delaktighet är viktiga komponenter för att skapa bra förutsättningar för utveckling och förändring. Kompetenshöjande insatser kommer därför att ske till utpekade målgrupper men också till omkringliggande verksamheter. Dit räknas tex säkerhetsavdelningar, näringslivsenheter, miljö- och hälsa men också politiker och beslutsfattare inom flera olika verksamhetsområden.

Startdatum: 2026-09-01

Slutdatum: 2029-08-31

Kostnad: 725962

Aktiviteter

Utbildning

En övergripande utbildning om drönare och luftrum för att skapa förståelse, intresse och kunskap brett hos deltagande organisationer ca 2 timmar lång.

En riktad utbildning till samhällsplanerarna för att de ska få lära sig mer om hur deras arbete kopplar till drönare och luftrum. Kommer upphandla extern konsult för detta.

Kostnader:

Personal: 23 053 kr

Externa tjänster: 200 000 kr

Lönebikostnad: 9 974 kr

Indirekta kostnader: 4 954 kr

Summa: 237 981 kr

Kostnad: 237981

Drönarkonferens

I slutet av projektet kommer vi genomföra en konferens för att sprida projektresultaten. Konferensen ska också ge grundläggande kunskap om drönare och visa på nyttan och möjligheterna med det nya trafikslaget. Det blir en heldag för länets aktörer i syfte att öka intresset för och sprida kunskap om drönare och luftrum samt om hur utvecklingen och arbetet ser ut i Europa, Sverige och Gävleborg.

Personal: 23 053 kr

Externa tjänster: 450 000 kr

Lönebikostnad: 9 974 kr

Indirekta kostnader: 4 954 kr

Summa: 487 981 kr

Kostnad: 487981

Drönartransporter

Genomföra flygningar mellan länets fem laboratorier. Hämta upp och lämna blodprover och blodprodukter.

Startdatum: 2026-09-01

Slutdatum: 2029-08-31

Kostnad: 4751479

Aktiviteter

Flygning och rapport

Drönarföretaget ska genomföra flygningar av blodprodukter mellan länets fem laboratorier och skriva en rapport som redogör för, resultat, förutsättningar, analys, rekommendationer. Flygningarna kommer att planeras gemensamt av RG och drönarföretaget men avsikten är att vi ska ha 2-3 flygperioder under projektperioden. Även rapportens krav på innehåll kommer att tas fram i samråd med drönarföretaget.

Kostnader:

Personal: 32 029 kr

Externa tjänster: 4 300 000 kr

Lönebikostnad: 14 099 kr

Indirekta kostnader: 6 920 kr

Summa: 4 353 048 kr

Kostnad: 4353048

Laboratorieverksamheten

Laboratoriemedicin ska med hjälp av projektet jämföra bil- och drönartransporter avseende transportkapacitet, tid, tillförlitlighet, patientnytta, miljö och kostnad. De ska även ta fram arbetsrutiner för personalen som ska arbeta med drönartransporterna.

Personal på laboratoriemedicin som ska handha drönarna tex lasta, lossa, byta batterier och göra säkerhetskontroll ska lära sig detta.

Kostnader:

Personal: 240 565 kr

Lönebikostnad: 105 897 kr

Indirekta kostnader: 51 969 kr

Summa: 398 431 kr

Kostnad: 398431

Fysisk planering

Ny kunskap, nya rutiner och nya arbetssätt tas fram.

Startdatum: 2026-09-01

Slutdatum: 2029-08-31

Kostnad: 1214495

Aktiviteter

Utredning

Upphandlad konsult kommer tillsammans med deltagande kommuner samt andra intressenter att arbeta fram ny kunskap, rutiner och arbetssätt för hur kommuner kan arbeta med drönarfrågorna.

Kommunerna kommer att arbeta med fiktiva drönarärenden för att bygga kunskap och förbereda sig inför kommande verkliga ärenden.

Projektet ska ta fram ett förslag på plan/rutin för hur drönarärenden kan hanteras organisatoriskt i kommunerna.

Kostnader:

Personal: 131 677 kr

Externa tjänster: 1 000 000 kr

Lönebikostnad: 54 841 kr
Indirekta kostnader: 27 977 kr
Summa: 1 214 495 kr
Kostnad:

1214495

Administration

Projektet ska planeras , följas upp och rapporteras till finansiärer och intressenter. Projektarbetet och projektresultaten ska spridas, kommuniceras och förankras. Detta arbete ansvarar projektledningen för och det är en förutsättning för att övriga arbetspaket ska kunna genomföras. Löpande omvärldsbevakning sker av andra pågående projekt, regelutveckling och övrigt som kan ha påverkan på projektet.

Startdatum: 2026-09-01

Slutdatum: 2029-08-31

Kostnad: 904218

Aktiviteter

Omvärldsbevakning, planering och rapportering

Planering av projektet, ekonomiuppföljning, rapportering, kommunikation och omvärldsbevakning.

Kostnader:

Personal: 455 382 kr

Externa tjänster: 50 000 kr

Resor och logi: 100 000 kr

Lönebikostnad: 200 459 kr

Indirekta kostnader: 98 377 kr

Summa: 904 218 kr

Kostnad:

904218

1.7 Budget

Kostnader

Kostnadsslag	2026	2027	2028	2029						Totalt
Personal: Projektkonom RG, månadslön 44 100 kr, sysselsättningsgrad 15 %	26 460	80 868	82 890	56 468						246 686
Personal: Projektmedarbetare Lab, månadslön 50 700 kr, sysselsättningsgrad 6,66 %	13 509	40 852	41 832	28 330						124 523
Personal: Kommunikatör RG, månadslön 53 100 kr, sysselsättningsgrad 10 %	21 240	64 915	66 537	45 328						198 020
Personal: Projektmedarbetare Ljusdal, månadslön 42 000 kr, sysselsättningsgrad 2,18 %	3 663	11 193	7 625	0						22 481
Personal: Projektmedarbetare Gävle, månadslön 52 600 kr, sysselsättningsgrad 2,32 %	4 881	14 908	10 147	0						29 936
Personal: Projektledare RG, månadslön 57 900 kr, sysselsättningsgrad 5 %	11 583	35 025	35 866	24 290						106 764
Personal: Projektmedarbetare Gävle, månadslön 44 400 kr, sysselsättningsgrad 2,47 %	4 387	13 397	9 119	0						26 903
Personal: Projektmedarbetare Lab, månadslön 53 300 kr, sysselsättningsgrad 6,66 %	14 202	42 947	43 977	29 783						130 909
Personal: Projektmedarbetare Söderhamn, månadslön 36 500 kr, sysselsättningsgrad 2,18 %	3 183	9 727	6 627	0						19 537
Externa tjänster: Utbildning Fysisk planering	0	200 000	0	0						200 000
Externa tjänster: Drömföretag	500 000	2 500 000	1 300 000	200 000						4 500 000
Externa tjänster: Utredare Fysisk planering	250 000	500 000	250 000	0						1 000 000
Externa tjänster: Kommunikationstjänster	0	30 000	0	20 000						50 000
Externa tjänster: Konferenskostnader	0	0	0	250 000						250 000

Kostnadsslag	2026	2027	2028	2029						Totalt
Resor och logi: Resor och logi	25 000	25 000	25 000	25 000						100 000
Schablonkostnader: Lönebikostnader kommunerna 40,51%	6 528	19 941	13 577	0						40 046
Schablonkostnader: Lönebikostnader RG 44,02%	38 294	116 480	119 339	81 085						355 198
Schablonkostnader: Indirekta kostnader kommunerna 15%	3 396	10 375	7 064	0						20 835
Schablonkostnader: Indirekta kostnader RG 15%	18 793	57 163	58 567	39 793						174 316
Summa kostnader	945 119	3 772 791	2 078 167	800 077						7 596 154
Projektintäkter										
Summa faktiska kostnader	945 119	3 772 791	2 078 167	800 077						7 596 154
Bidrag annat än pengar										
Summa bidrag i annat än pengar										0
Summa totala kostnader	945 119	3 772 791	2 078 167	800 077						7 596 154

Finansiering

Finansiär	2026	2027	2028	2029						Totalt
Offentligt bidrag annat än pengar										
Total offentligt bidrag annat än pengar										0
Offentlig kontantfinansiering										
Region Gävleborg: Samhällsplanering	19 183	58 010	59 403	40 230						176 826
Region Gävleborg: Lab	45 896	138 789	142 120	96 248						423 053
Tillväxtverket: ERUF	375 528	1 509 032	826 994	326 905						3 038 459
Gävle kommun: Personalkostnader	14 976	45 737	31 131	0						91 844
Ljusdals kommun: Personalkostnader	5 918	18 087	12 321	0						36 326
Söderhamns kommun: Personalkostnader	5 143	15 718	10 708	0						31 569
Total offentlig kontantfinansiering	466 644	1 785 373	1 082 677	463 383						3 798 077
Total offentlig finansiering	466 644	1 785 373	1 082 677	463 383						3 798 077
Privata bidrag annat än pengar										
Total privat bidrag annat än pengar										0
Privat kontantfinansiering										
Total privat kontantfinansiering										0
Total privat finansiering										0
Summa medfinansiering	466 644	1 785 373	1 082 677	463 383						3 798 077

Stödfinansiering

Finansiering	2026	2027	2028	2029						Totalt
--------------	------	------	------	------	--	--	--	--	--	--------

Stödfinansiering	478 475	1 987 418	995 490	336 694					3 798 077
------------------	---------	-----------	---------	---------	--	--	--	--	------------------

Sammanställning

Stödandel av faktiska kostnader	50,00%
Stödandel av totala kostnader	50,00%
Stödandel av stödgrundande finansiering	50,00%
Stödandel av total finansiering	50,00%
Andel annan offentlig finansiering	50,00%
Andel offentlig finansiering	100,00 %
Andel privat finansiering	0,00%

1.8 Förskott

Sökt förskottsbelopp: 0,00

Motivering:

1.9 Mina kontakter

Namn: Annica Aneklev
Telefonnummer:
Mobiltelefonnummer:
E-postadress: annica.aneklev@regiongavleborg.se
Roll: Projektledare
Namn: Annica Aneklev
Telefonnummer:
Mobiltelefonnummer:
E-postadress: annica.aneklev@regiongavleborg.se
Roll: Kontaktperson
Namn: Elsa Thorgren
Telefonnummer:
Mobiltelefonnummer:
E-postadress: elsa.thorgren@regiongavleborg.se
Roll: Ekonomi

1.10 Dokument

Filnamn: Underlag firmatecknare.pdf
Beskrivning: Underlag firmatecknare
Uppladdningsdatum: 2026-02-25
Filnamn: Planeringsbudget Drönartransporter och fysisk planering TvV.xlsx
Beskrivning: Planeringsbudget
Uppladdningsdatum: 2026-02-25
Filnamn: 260219 Inköps-upphandlingsplan.pdf
Beskrivning: Inköps och upphandlingsplan
Uppladdningsdatum: 2026-02-25
Filnamn: Beräkningsunderlag - resor och logi.xlsx
Beskrivning: Beräkningsunderlag - resor och logi
Uppladdningsdatum: 2026-02-25
Filnamn: Underlag arbetsgivaravgifter RG.pdf
Beskrivning: Underlag arbetsgivaravgifter RG
Uppladdningsdatum: 2026-02-25
Filnamn: Underlag arbetsgivaravgifter kommunerna.pdf
Beskrivning: Underlag arbetsgivaravgifter kommunerna
Uppladdningsdatum: 2026-02-25
Filnamn: Planeringsbudget Drönartransporter och fysisk planering RG.xlsx
Beskrivning: Planeringsbudget Drönartransporter och fysisk planering RG
Uppladdningsdatum: 2026-02-26
Filnamn: Planeringsbudget Drönartransporter och fysisk planering Gävle.xlsx
Beskrivning: Planeringsbudget Drönartransporter och fysisk planering Gävle
Uppladdningsdatum: 2026-02-26
Filnamn: Planeringsbudget Drönartransporter och fysisk planering Ljusdal.xlsx
Beskrivning: Planeringsbudget Drönartransporter och fysisk planering Ljusdal
Uppladdningsdatum: 2026-02-26
Filnamn: Planeringsbudget Drönartransporter och fysisk planering Söderhamn.xlsx
Beskrivning: Planeringsbudget Drönartransporter och fysisk planering Söderhamn
Uppladdningsdatum: 2026-02-26
Filnamn: Medfinansieringsintyg Drönartransporter och fysisk planering - Gävle.pdf
Beskrivning: Medfinansieringsintyg Gävle
Uppladdningsdatum: 2026-03-02
Filnamn: Medfinansieringsintyg_Söderhamn.pdf
Beskrivning: Medfinansieringsintyg Söderhamn
Uppladdningsdatum: 2026-03-04

Filnamn:	260227 Förändringslogik 1.1.docx
Beskrivning:	Förändringslogik
Uppladdningsdatum:	2026-03-06
Filnamn:	Originalansökan
Beskrivning:	Inkommen originalansökan - Maskinläsbart format
Uppladdningsdatum:	2026-03-06

Medfinansieringsintyg

För medfinansiering av projekt delfinansierat med regionala projektmedel från Region Gävleborg

Härmed försäkrar undertecknad att Söderhamns kommun
(organisationens namn)

kommer att medfinansiera Drönantransporter och fysisk planering
(projektets namn)


med totalt 31 569 kr vilket ska motsvaras av minst 75 timmar.

Medfinansiering beräknas ske enligt följande fördelning och enligt eventuella bilagor i detta intyg.

För alla former av medfinansiering, förutom kontanta medel, ska ett beräkningsunderlag bifogas medfinansieringsintyget. Endast faktiska utgifter får ligga till grund för beräkningen.

Medfinansiering i form av					
	År: 2026	År: 2027	År: 2028	År:	Total
Kontanta medel	5 143	15 718	10 708		31 569
Egen arbetsinsats	5143	15 718	10 708		31 569 0
Övrig direktfinansiering					0
					0
					0
Summa	5 143	15 718	10 708	0	31 569

Medfinansierande organisation	
Namn Söderhamns kommun	Organisationsnummer 212000-2353
Postadress	
Postnummer 826 80	Ort Söderhamn

Underskrift av person som är behörig att företräda organisationen		
Datum 3/3-2026	Namnteckning 	Namnförtydligande Camille Niss

Medfinansieringsintyg

För medfinansiering av projekt delfinansierat med regionala projektmedel från Region Gävleborg

Härmed försäkrar undertecknad att Gävle kommun
(organisationens namn)

kommer att medfinansiera Drönantransporter och fysisk planering
(projektets namn)


med totalt 91 844 kr vilket ska motsvaras av minst 165 timmar.

Medfinansiering beräknas ske enligt följande fördelning och enligt eventuella bilagor i detta intyg.

För alla former av medfinansiering, förutom kontanta medel, ska ett beräkningsunderlag bifogas medfinansieringsintyget. Endast faktiska utgifter får ligga till grund för beräkningen.

Medfinansiering i form av								
	År:	2026	År:	2027	År:	2028	År:	Total
Kontanta medel		14 976		45 736		31 132		91 844
Egen arbetsinsats								0
Övrig direktfinansiering								0
								0
								0
Summa		14 976		45 736		31 132	0	91 844

Medfinansierande organisation	
Namn Gävle kommun	Organisationsnummer 212000-2338
Postadress	
Postnummer 801 84	Ort Gävle

Underskrift av person som är behörig att företräda organisationen		
Datum 20/2-26	Namnteckning 	Namnförtydligande Katarina Stistrup

Projektnamn:	Dröñartransporter och fysisk planering		
Ärende-ID:		Procent för lönebikostnader:	41%
		Procent för indirekta kostnader:	15%

Kostnader	2024	2025	2026	2027	2028	2029	Totalt
Personal	0	0	3 183	9 727	6 627	0	19 537
Projektmedarbetare Söderhamn, månadslön 36 500 kr, sysselsättningsgrad 2,18 %			3 183	9 727	6 627		19 537
							0
							0
							0
							0
							0
Externa tjänster	0	0	0	0	0	0	0
							0
							0
							0
							0
							0
Resor och logi	0	0	0	0	0	0	0
							0
							0
							0
Investeringar, materiel och lokaler	0	0	0	0	0	0	0
							0
							0
							0
							0
Enhetskostnader (i ändringsbudget)	0	0	0	0	0	0	0
							0
							0
							0
							0
Schablonkostnader	0	0	1 960	5 991	4 081	0	12 032
Lönebikostnader	0	0	1 289	3 941	2 684	0	7 914
Indirekta kostnader	0	0	671	2 050	1 397	0	4 118
Summa kostnader	0	0	5 143	15 718	10 708	0	31 569
Intäkter	0	0	0	0	0	0	0
							0
							0
Summa faktiska kostnader	0	0	5 143	15 718	10 708	0	31 569
Offentliga bidrag i annat än pengar	0	0	0	0	0	0	0
	0	0	0	0	0	0	0
	0	0	0	0	0	0	0
	0	0	0	0	0	0	0
	0	0	0	0	0	0	0
	0	0	0	0	0	0	0
	0	0	0	0	0	0	0
Privata bidrag i annat än pengar	0	0	0	0	0	0	0
	0	0	0	0	0	0	0
	0	0	0	0	0	0	0
	0	0	0	0	0	0	0
	0	0	0	0	0	0	0
	0	0	0	0	0	0	0
Summa bidrag i annat än pengar	0	0	0	0	0	0	0
Summa totala kostnader	0	0	5 143	15 718	10 708	0	31 569
Varav kostnader för socialfondsaktiviteter							0
Varav kostnader för akt. utanför pgm.området							0

Medfinansiering	2024	2025	2026	2027	2028	2029	Totalt
Offentlig kontantfinansiering	0	0	5 143	15 718	10 708	0	31 569
Region Gävleborg - Anslag 1:1			0	0	0		0
Söderhamns kommun			5 143	15 718	10 708		31 569
							0
							0
							0
							0
							0
							0
							0
							0
Offentliga bidrag i annat än pengar	0	0	0	0	0	0	0
							0
							0
							0
							0
							0
							0
Total offentlig finansiering	0	0	5 143	15 718	10 708	0	31 569
Privat kontantfinansiering	0	0	0	0	0	0	0
							0
							0
							0
							0
							0
							0
							0
							0
Privata bidrag i annat än pengar	0	0	0	0	0	0	0
							0
							0
							0
							0
							0
Total privat finansiering	0	0	0	0	0	0	0
Summa medfinansiering	0	0	5 143	15 718	10 708	0	31 569

Stöd	2024	2025	2026	2027	2028	2029	Totalt
Europeiska regionala utvecklingsfonden			0	0	0		0

Summa total finansiering	0	0	5 143	15 718	10 708	0	31 569
--------------------------	---	---	-------	--------	--------	---	--------

Sammanställning	
Stödandel (Region Gävleborg - Anslag 1:1) av faktiska kostnader	0,00%
Stödandel (Region Gävleborg - Anslag 1:1) av totala kostnader	0,00%

PLANERINGSBUDGET - Region Gävleborg

Projektnamn:	Drönartransporter och fysisk planering		
Ärende-ID:		Procent för lönebikostnader:	41%
		Procent för indirekta kostnader:	15%

Kostnader	2024	2025	2026	2027	2028	2029	Totalt
Personal	0	0	3 662	11 193	7 625	0	22 481
Projektmedarbetare Ljusdal, månadslön 42 000 kr, sysselsättningsgrad 2,18 %			3 662	11 193	7 625		22 481
							0
							0
							0
							0
							0
Externa tjänster	0	0	0	0	0	0	0
							0
							0
							0
							0
							0
Resor och logi	0	0	0	0	0	0	0
							0
							0
							0
Investeringar, materiel och lokaler	0	0	0	0	0	0	0
							0
							0
							0
							0
Enhetskostnader (i ändringsbudget)	0	0	0	0	0	0	0
							0
							0
							0
							0
Schablonkostnader	0	0	2 256	6 894	4 696	0	13 845
Lönebikostnader	0	0	1 484	4 534	3 089	0	9 107
Indirekta kostnader	0	0	772	2 359	1 607	0	4 738
Summa kostnader	0	0	5 918	18 087	12 321	0	36 326
Intäkter	0	0	0	0	0	0	0
							0
							0
Summa faktiska kostnader	0	0	5 918	18 087	12 321	0	36 326
Offentliga bidrag i annat än pengar	0	0	0	0	0	0	0
	0	0	0	0	0	0	0
	0	0	0	0	0	0	0
	0	0	0	0	0	0	0
	0	0	0	0	0	0	0
	0	0	0	0	0	0	0
	0	0	0	0	0	0	0
	0	0	0	0	0	0	0
Privata bidrag i annat än pengar	0	0	0	0	0	0	0
	0	0	0	0	0	0	0
	0	0	0	0	0	0	0
	0	0	0	0	0	0	0
	0	0	0	0	0	0	0
	0	0	0	0	0	0	0
	0	0	0	0	0	0	0
Summa bidrag i annat än pengar	0	0	0	0	0	0	0
Summa totala kostnader	0	0	5 918	18 087	12 321	0	36 326
Varav kostnader för socialfundsaktiviteter							0
Varav kostnader för akt. utanför pgm.området							0

Medfinansiering	2024	2025	2026	2027	2028	2029	Totalt
Offentlig kontantfinansiering	0	0	5 918	18 087	12 321	0	36 326
Region Gävleborg - Anslag 1:1			0	0	0		0
Ljusdals kommun			5 918	18 087	12 321		36 326
							0
							0
							0
							0
							0
							0
							0
							0
Offentliga bidrag i annat än pengar	0	0	0	0	0	0	0
							0
							0
							0
							0
							0
							0
Total offentlig finansiering	0	0	5 918	18 087	12 321	0	36 326
Privat kontantfinansiering	0	0	0	0	0	0	0
							0
							0
							0
							0
							0
							0
							0
							0
Privata bidrag i annat än pengar	0	0	0	0	0	0	0
							0
							0
							0
							0
							0
Total privat finansiering	0	0	0	0	0	0	0
Summa medfinansiering	0	0	5 918	18 087	12 321	0	36 326

Stöd	2024	2025	2026	2027	2028	2029	Totalt
Europeiska regionala utvecklingsfonden			0	0	0		0

Summa total finansiering	0	0	5 918	18 087	12 321	0	36 326
--------------------------	---	---	-------	--------	--------	---	--------

Sammanställning	
Stödandel (Region Gävleborg - Anslag 1:1) av faktiska kostnader	0,00%
Stödandel (Region Gävleborg - Anslag 1:1) av totala kostnader	0,00%

Stödandel (Region Gävleborg - Anslag 1:1) av faktiska kostnader	0,00%
Stödandel (Region Gävleborg - Anslag 1:1) av totala kostnader	0,00%

Stödandel (Region Gävleborg - Anslag 1:1) av faktiska kostnader	0,00%
Stödandel (Region Gävleborg - Anslag 1:1) av totala kostnader	0,00%

Projektnamn:	Drönartransporter och fysisk planering		
Ärende-ID:		Procent för lönebikostnader:	41%
		Procent för indirekta kostnader:	15%

Kostnader	2024	2025	2026	2027	2028	2029	Totalt
Personal	0	0	9 268	28 304	19 266	0	56 838
Projektmedarbetare Gävle, månadslön 52 600 kr, sysselsättningsgrad 2,32 %			4 881	14 907	10 147		29 936
Projektmedarbetare Gävle, månadslön 44 400 kr, sysselsättningsgrad 2,47 %			4 387	13 397	9 119		26 903
							0
							0
							0
							0
Externa tjänster	0	0	0	0	0	0	0
							0
							0
							0
							0
							0
Resor och logi	0	0	0	0	0	0	0
							0
							0
							0
Investeringar, materiel och lokaler	0	0	0	0	0	0	0
							0
							0
							0
							0
Enhetskostnader (i ändringsbudget)	0	0	0	0	0	0	0
							0
							0
							0
							0
Schablonkostnader	0	0	5 708	17 432	11 865	0	35 005
Lönebikostnader	0	0	3 754	11 466	7 804	0	23 025
Indirekta kostnader	0	0	1 953	5 966	4 061	0	11 979
Summa kostnader	0	0	14 976	45 736	31 131	0	91 843
Intäkter	0	0	0	0	0	0	0
							0
							0
Summa faktiska kostnader	0	0	14 976	45 736	31 131	0	91 843
Offentliga bidrag i annat än pengar	0	0	0	0	0	0	0
	0	0	0	0	0	0	0
	0	0	0	0	0	0	0
	0	0	0	0	0	0	0
	0	0	0	0	0	0	0
	0	0	0	0	0	0	0
	0	0	0	0	0	0	0
Privata bidrag i annat än pengar	0	0	0	0	0	0	0
	0	0	0	0	0	0	0
	0	0	0	0	0	0	0
	0	0	0	0	0	0	0
	0	0	0	0	0	0	0
	0	0	0	0	0	0	0
	0	0	0	0	0	0	0
Summa bidrag i annat än pengar	0	0	0	0	0	0	0
Summa totala kostnader	0	0	14 976	45 736	31 131	0	91 843
Varav kostnader för socialfundsaktiviteter							0
Varav kostnader för akt. utanför pgm.området							0

Medfinansiering	2024	2025	2026	2027	2028	2029	Totalt
Offentlig kontantfinansiering	0	0	14 976	45 736	31 131	0	91 843
Region Gävleborg - Anslag 1:1			0	0	0		0
Gävle kommun			14 976	45 736	31 131		91 843
							0
							0
							0
							0
							0
							0
							0
							0
Offentliga bidrag i annat än pengar	0	0	0	0	0	0	0
							0
							0
							0
							0
							0
							0
Total offentlig finansiering	0	0	14 976	45 736	31 131	0	91 843
Privat kontantfinansiering	0	0	0	0	0	0	0
							0
							0
							0
							0
							0
							0
							0
Privata bidrag i annat än pengar	0	0	0	0	0	0	0
							0
							0
							0
							0
							0
Total privat finansiering	0	0	0	0	0	0	0
Summa medfinansiering	0	0	14 976	45 736	31 131	0	91 843

Stöd	2024	2025	2026	2027	2028	2029	Totalt
Europeiska regionala utvecklingsfonden			0	0	0		0

Summa total finansiering	0	0	14 976	45 736	31 131	0	91 843
--------------------------	---	---	--------	--------	--------	---	--------

Sammanställning							
Stödandel (Region Gävleborg - Anslag 1:1) av faktiska kostnader						0,00%	
Stödandel (Region Gävleborg - Anslag 1:1) av totala kostnader						0,00%	

Projektnamn:	Drönartransporter och fysisk planering					
Ärende-ID:		Procent för lönebikostnader:	44%			
		Procent för indirekta kostnader:	15%			

Kostnader	2024	2025	2026	2027	2028	2029	Totalt
Personal	0	0	86 994	264 607	271 103	184 200	806 903
Projektleddare, månadslön 57 900 kr, sysselsättningsgrad 5 %			11 583	35 025	35 866	24 290	106 764
Projektmedarbetare Lab, månadslön 53 300 kr, sysselsättningsgrad 6,66 %			14 202	42 947	43 977	29 784	130 909
Projektmedarbetare Lab, månadslön 50 700 kr, sysselsättningsgrad 6,66 %			13 509	40 852	41 832	28 331	124 523
Projektkonom, månadslön 44 100 kr, sysselsättningsgrad 15 %			26 460	80 868	82 890	56 468	246 686
Kommunikatör, månadslön 53 100 kr, sysselsättningsgrad 10 %			21 240	64 915	66 538	45 328	198 020
							0
Externa tjänster	0	0	750 000	3 230 000	1 550 000	470 000	6 000 000
Uttredare Fysisk planering			250 000	500 000	250 000	0	1 000 000
Utbildning Fysisk planering			0	200 000	0	0	200 000
Drönarföretag			500 000	2 500 000	1 300 000	200 000	4 500 000
Konferenskostnader			0	0	0	250 000	250 000
Kommunikationstjänster			0	30 000	0	20 000	50 000
							0
Resor och logi	0	0	25 000	25 000	25 000	25 000	100 000
Resor och logi			25 000	25 000	25 000	25 000	100 000
							0
							0
Investeringar, materiel och lokaler	0	0	0	0	0	0	0
							0
							0
							0
							0
							0
Enhetskostnader (i ändringsbudget)	0	0	0	0	0	0	0
							0
							0
							0
							0
							0
Schablonkostnader	0	0	57 088	173 643	177 906	120 878	529 514
Lönebikostnader	0	0	38 295	116 480	119 340	81 085	355 199
Indirekta kostnader	0	0	18 793	57 163	58 566	39 793	174 315
Summa kostnader	0	0	919 081	3 693 250	2 024 009	800 078	7 436 418
Intäkter	0	0	0	0	0	0	0
							0
							0
Summa faktiska kostnader	0	0	919 081	3 693 250	2 024 009	800 078	7 436 418
Offentliga bidrag i annat än pengar	0	0	0	0	0	0	0
	0	0	0	0	0	0	0
	0	0	0	0	0	0	0
	0	0	0	0	0	0	0
	0	0	0	0	0	0	0
	0	0	0	0	0	0	0
	0	0	0	0	0	0	0
Privata bidrag i annat än pengar	0	0	0	0	0	0	0
	0	0	0	0	0	0	0
	0	0	0	0	0	0	0
	0	0	0	0	0	0	0
	0	0	0	0	0	0	0
	0	0	0	0	0	0	0
	0	0	0	0	0	0	0
Summa bidrag i annat än pengar	0	0	0	0	0	0	0
Summa totala kostnader	0	0	919 081	3 693 250	2 024 009	800 078	7 436 418
Varav kostnader för socialfondsaktiviteter							0
Varav kostnader för akt. utanför pgm.området							0

Medfinansiering	2024	2025	2026	2027	2028	2029	Totalt
Offentlig kontantfinansiering	0	0	534 491	2 083 090	1 235 265	545 111	4 397 957
Region Gävleborg - Anslag 1:1			469 412	1 886 291	1 033 743	408 632	3 798 077
Samhällsplanering			19 183	58 010	59 402	40 230	176 826
Lab			45 896	138 789	142 120	96 248	423 053
							0
							0
							0
							0
							0
							0
Offentliga bidrag i annat än pengar	0	0	0	0	0	0	0
							0
							0
							0
							0
							0
							0
Total offentlig finansiering	0	0	534 491	2 083 090	1 235 265	545 111	4 397 957
Privat kontantfinansiering	0	0	0	0	0	0	0
							0
							0
							0
							0
							0
							0
							0
Privata bidrag i annat än pengar	0	0	0	0	0	0	0
							0
							0
							0
							0
							0
Total privat finansiering	0	0	0	0	0	0	0
Summa medfinansiering	0	0	534 491	2 083 090	1 235 265	545 111	4 397 957

Stöd	2024	2025	2026	2027	2028	2029	Totalt
Europeiska regionala utvecklingsfonden			375 529	1 509 033	826 994	326 905	3 038 461

Summa total finansiering	0	0	910 020	3 592 123	2 062 259	872 016	7 436 418
--------------------------	---	---	---------	-----------	-----------	---------	-----------

Sammanställning	
Stödandel (Region Gävleborg - Anslag 1:1) av faktiska kostnader	51,07%
Stödandel (Region Gävleborg - Anslag 1:1) av totala kostnader	51,07%

Arbetsgivaravgifter för KOMMUNER år 2025 och år 2026

Förändringar mellan ÅR är kursiverade.

Avd för ekonomi och styrning
 Marcus Ershammar
 Tfn direkt 08-452 77 60
 marcus.ershammar@skr.se

	Beslut 2025 2024-12-12 jan-dec	Beslut 2026 2025-12-11 jan-dec	ÅLDERSDIFFEREN- TIERING 2025 samt 2026* avser födda t.o.m. år -1958 (-1958)	ÅLDERSDIFFEREN- TIERING 2026-04 tom 2027- 09* upp till 25 tkr/mån: födda 03-07 (04-08)
Arbetsgivaravgifter enligt lag				
Ålderspensionsavgift	10,21	10,21	10,21	10,21
Efterlevandepensionsavgift	0,60	0,60	0,00	0,30
Sjukförsäkringsavgift	3,55	3,55	0,00	1,77
Arbetssskadeavgift	0,20	0,20	0,00	0,10
Föräldraförsäkringsavgift	2,60	2,60	0,00	1,30
Arbetsmarknadsavgift	2,64	2,64	0,00	1,32
Allmän löneavgift	11,62	11,62	0,00	5,81
S:a arbetsgivaravgifter enligt lag	31,42	31,42	10,21	20,81
Avtalsförsäkringar				
Omställningsförsäkring (KOM-KR)*	0,10	0,10	0,00	0,10
Tjänstegrupplivförsäkring (TGL-KL)	0,02	0,02	0,00	0,02
Familjeskydd (AKAP-KR)**	0,07	0,07		0,07
Avtalsgruppsjukförsäkring (AGS-KL)	0,00	0,00	0,00	0,00
Trygghetsförsäkr arbetsskada (TFA-KL)	0,01	0,01	0,01	0,01
Avgiftsbefrielseförsäkring (AFA), inkl. löneskatt	0,00	0,00	0,00	0,00
S:a avtalsförsäkringar	0,20	0,20	0,01	0,20
Kollektivavtalad pension				
Avgiftbestämd del***	6,71	6,67	4,50	6,00
+ löneskatt (24,26 %)	1,62	1,62	1,09	1,46
Förmånsbestämd del (inkomst över tak KAP-KL)	0,23	0,48	0,00	0,00
+ löneskatt (24,26 %)	0,06	0,12	0,00	0,00
S:a kollektivavtalad pension	8,62	8,89	5,59	7,46
S:a avtalsförsäkringar o kollektivavtalad pension	8,82	9,09	5,60	7,66
S:a PO-pålägg	40,24	40,51	15,81	28,47

***Åldersdifferentiering**

Unga 19-23 år (vid årets ingång fyllt 18 men inte 23). Gäller april 2026 - sept 2027.

I BP26 föreslås unga 19-23 år fr.o.m april 2026 t.o.m sept 2027 ha tillfällig nedsättning av arbetsgivaravgifter för ersättningar uppgående till högst 25 000 kr/mån. För ersättningar över 25 000 kr/mån utgår full arbetsgivaravgift och PO bör därför utgå enligt ordinarie principer. Anställda över 66 år
 Fr.o.m. 2026 ska bara ålderspensionsavgift (10,21%) betalas till personer som vid årets ingång fyllt 67 år (tidigare 66 år).

***Omställningsförsäkring (KOM-KR)**

Fr.o.m 2023 debiteras premie om 0,25% av totala lönesumman (0,15%+0,10%). Sedan återfås 0,15% som en ersättning från staten. Nettoeffekten blir därigenom

****Premien för Familjeskydd (AKAP-KR)**

utgår om 0,08% på lönesumman för de som omfattas av AKAP-KR. SKR justerar denna procentsats för att kompensera för att alla inte går på detta avtal.

*****Avgiftsbestämd del avser:**

AKAP-KR: 6,0% av pensionsgrundande lön upp till 7,5 inkomstbasbelopp och 31,5% på belopp därutöver.

KAP-KL 4,5% av pensionsgrundande lön.

Bilaga – Exempel på differentiering av PO utifrån olika månadslöner år 2026

Exempel med AKAP-KR

Månadsinkomst	< 52 125	60 000	70 000
Arbetsgivaravgifter enligt lag			
Ålderspensionsavgift	10,21	10,21	10,21
Efterlevandepensionsavgift	0,60	0,60	0,60
Sjukförsäkringsavgift	3,55	3,55	3,55
Arbetssskadeavgift	0,20	0,20	0,20
Föräldraförsäkringsavgift	2,60	2,60	2,60
Arbetsmarknadsavgift	2,64	2,64	2,64
Allmän löneavgift	11,62	11,62	11,62
S:a arbetsgivaravgifter enligt lag	31,42	31,42	31,42
Avtalsförsäkringar			
Omställningsförsäkring (KOM-KL)	0,10	0,10	0,10
Tjänstegrupplivförsäkring (TGL-KL)	0,02	0,02	0,02
Familjeskydd (AKAP-KR)	0,07	0,07	0,07
Avtalsgruppsjukförsäkring (AGS-KL)	0,00	0,00	0,00
Trygghetsförsäkr arbetsskada (TFA-KL)	0,01	0,01	0,01
Avgiftsbefrielseförsäkring (AFA), inkl. löneskatt	0,00	0,00	0,00
S:a avtalsförsäkringar	0,20	0,20	0,20
Kollektivavtalad pension			
Avgiftbestämd del under tak (avgift 6 %)	6,04	6,04	6,04
+ löneskatt (24,26 %)	1,47	1,47	1,47
Avgiftsbestämd del över tak 31,5%*	0,00	4,16	8,10
+ löneskatt (24,26 %)	0,00	1,01	1,96
S:a kollektivavtalad pension	7,51	12,68	17,57
S:a avtalsförsäkringar o kollektivavtalad pension	7,71	12,88	17,77
S:a PO-pålägg	39,13	44,30	49,19

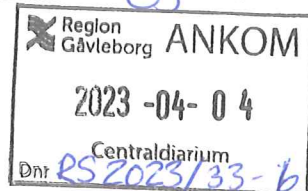
Förutsättningar

Inkomstbasbelopp 2026	83 400
7,5 Inkomstbasbelopp (tak)	625 500
vilket motsvarar en månadslön om	52 125
Prisbasbeloppsuppräkning 2026	0,7%

Beräkning av förmånsbaserad pension (på del av inkomst över tak) : Månadslön minus 7,5 inkomstbasbelopp gånger 31,5 procent.

Exemplet är gjort enligt det nya pensionsavtalet AKAP-KR som är helt avgiftsbestämt. Vissa anställda med inkomster över tak omfattas dock fortfarande av det äldre förmånsbestämda avtalet KAP-KL, vilket är betydligt svårare att beräkna schablonmässigt.

*Den avgiftsbestämda premien räknas även upp med aktuellt prisbasbelopp.

**Regiondirektörens beslut på delegation - Firmatecknare, löpande åtgärder (Dnr RS 2023/33)**

(Detta beslut revideras fr.o.m. 1 april 2023, tidigare beslut RS 2022/9 arkiveras)


Med stöd av 7 kap. 6 § kommunallagen har regionstyrelsen i sin delegationsordning – antagen den 1 april 2020, § 5, (RS 2019/986) att gälla från och med den 1 maj 2020 beslutat att regiondirektören i vissa ärenden i sin tur kan uppdra åt annan anställd inom regionen att besluta istället (vidaredelegation).

Med stöd av ovan och enligt punkt 1.2 om firmatecknare, löpande åtgärder, i delegationsordningen beslutas om följande vidaredelegering:

Villkor/begränsning:

- Firma tecknas av två (2) firmatecknare i förening
- Till firmatecknare kan utses:
 - Regiondirektör
 - Hälso- och sjukvårdsdirektör
 - Trafik-, kultur- och folkhögskoledirektör
 - Ekonomidirektör
 - IT-direktör
 - HR-direktör
 - Kommunikationsdirektör
 - Regional utvecklingsdirektör
 - Stabsdirektör
 - Fastighetsdirektör
 - Inköpschef
 - Chefsjurist
 - Controller för Regionsstyrelseförvaltningen
- **Observera** att innehav av ovan nämnda befattning inte per automatik innebär att befattningshavare är utsedd till firmatecknare
- Firmatecknaren ska informeras om och godkänna villkoren för uppdraget.
- Firmateckning ska ske enligt upprättad rutin "Firmateckning – Region-övergripande rutin".

Firmatecknare godkänner uppdraget med namnunderskrift. Firmateckningsrätten fortlöper under ett år (1) års tid och måste därefter förnyas.


Göran Angergård
Regiondirektör

VERIFIKAT

I och med att avtal signeras behandlar Region Gävleborg dina personuppgifter i form av för- och efternamn samt personnummer. Avtal och kvitto för signering kommer att registreras i Region Gävleborgs datoriserade diarie- och ärendehanteringssystem. Ett diarium är en allmän offentlig handling som allmänheten, enligt tryckfrihetsförordningen, i vissa fall har rätt att ta del av. Här kan du läsa mer om hur Region Gävleborg behandlar dina personuppgifter: <https://www.regiongavleborg.se/om/behandling-av-personuppgifter/>

Signeringskvitto får inte, av Region Gävleborg eller annan organisation, publiceras publikt.

Signerat dokument

Filnamn

Beslut som firmatecknare 2026, Katrien Vanhaverbeke.pdf

Filstorlek

191.85 kb

Checksumma

1836BBFABD4F8321273D81A15749E2D570FC9A611C8677076945E8A14F8D2BF9

Underskrifter

Namn	Personnummer	Tidpunkt
Katrien Els Julienne Vanhaverbeke	197511243623	2026-01-13 15:05:24
Lars Göran Angergård	195812297215	2026-01-07 14:53:11



Detta verifikat är utfärdat av ChamberSign Sverige AB. Det är en bekräftelse på att ovanstående dokument är signerat med en juridiskt hållbar signatur.

Du har tillgång till originalet om du öppnar detta dokument i Adobe Reader eller annat program som hanterar pdf:er och stöder bilagor. Då kan du kontrollera att checksumman för originalet stämmer med den checksumma som anges i verifikationen.

Läs mer om juridiskt hållbara signaturer på csign.se.

Regiondirektörens beslut på delegation, Utse firmatecknare för löpande åtgärder

Med stöd av 7 kap. 6 § kommunallagen har regionstyrelsen i sin delegationsordning – antagen av Regionstyrelsen den 5 november 2024, § 277, beslutat att regiondirektören i vissa ärenden i sin tur kan uppdra åt annan anställd inom regionen att besluta (vidaredelegation).

Med stöd av ovan och enligt punkt 1.10 att utse firmatecknare i delegationsordningen beslutas om följande vidaredelegering:

Villkor/begränsning:

- Firma tecknas av två (2) firmatecknare i förening
- Till firmatecknare kan utses:
 - Regiondirektör
 - Hälso- och sjukvårdsdirektör
 - Ekonomidirektör
 - IT-direktör
 - HR-direktör
 - Kommunikationsdirektör
 - Regional utvecklingsdirektör
 - Stabsdirektör
 - Fastighetsdirektör
 - Avdelningschef för Inköpsavdelningen
 - Chefsjurist
 - Controller för Regionsstyrelseförvaltningen
- **Observera** att innehav av ovan nämnda befattning inte per automatik innebär att befattningshavare är utsedd till firmatecknare
- Firmatecknaren ska informeras om och godkänna villkoren för uppdraget.
- Firmateckning ska ske enligt upprättad rutin ”Firmateckning – Region-övergripande rutin”.

Firmatecknare godkänner uppdraget med namnunderskrift. Firmateckningsrätten fortlöper under ett år (1) års tid och måste därefter förnyas.

Vidaredelegat: härmed utses Katrien Vanhaverbeke, Regional utvecklingsdirektör till firmatecknare för Region Gävleborg med organisationsnummer 232100-0198.

Göran Angergård
Regiondirektör

Katrien Vanhaverbeke
Regional utvecklingsdirektör

VERIFIKAT

I och med att avtal signeras behandlar Region Gävleborg dina personuppgifter i form av för- och efternamn samt personnummer. Avtal och kvitto för signering kommer att registreras i Region Gävleborgs datoriserade diarie- och ärendehanteringssystem. Ett diarium är en allmän offentlig handling som allmänheten, enligt tryckfrihetsförordningen, i vissa fall har rätt att ta del av. Här kan du läsa mer om hur Region Gävleborg behandlar dina personuppgifter: <https://www.regiongavleborg.se/om/behandling-av-personuppgifter/>

Signeringskvitto får inte, av Region Gävleborg eller annan organisation, publiceras publikt.

Signerat dokument

Filnamn

Beslut som firmatecknare 2026, Tommy Stokka.pdf

Filstorlek

191.82 kb

Checksumma

224E57DB135FD228ED59ADC677235AAEB65630CA4CC1B9369D7329CE658B8334

Underskrifter

Namn	Personnummer	Tidpunkt
Lars Göran Angergård	195812297215	2026-01-23 08:48:51
TOMMY STOKKA	197202223777	2026-01-23 08:24:43



Detta verifikat är utfärdat av ChamberSign Sverige AB. Det är en bekräftelse på att ovanstående dokument är signerat med en juridiskt hållbar signatur.

Du har tillgång till originalet om du öppnar detta dokument i Adobe Reader eller annat program som hanterar pdf:er och stöder bilagor. Då kan du kontrollera att checksumman för originalet stämmer med den checksumma som anges i verifikationen.

Läs mer om juridiskt hållbara signaturer på [csign.se](https://www.csign.se).

Regiondirektörens beslut på delegation, Utse firmatecknare för löpande åtgärder

Med stöd av 7 kap. 6 § kommunallagen har regionstyrelsen i sin delegationsordning – antagen av Regionstyrelsen den 5 november 2024, § 277, beslutat att regiondirektören i vissa ärenden i sin tur kan uppdra åt annan anställd inom regionen att besluta (vidaredelegation).

Med stöd av ovan och enligt punkt 1.10 att utse firmatecknare i delegationsordningen beslutas om följande vidaredelegering:

Villkor/begränsning:

- Firma tecknas av två (2) firmatecknare i förening
- Till firmatecknare kan utses:
 - Regiondirektör
 - Hälso- och sjukvårdsdirektör
 - Ekonomidirektör
 - IT-direktör
 - HR-direktör
 - Kommunikationsdirektör
 - Regional utvecklingsdirektör
 - Stabsdirektör
 - Fastighetsdirektör
 - Avdelningschef för Inköpsavdelningen
 - Chefsjurist
 - Controller för Regionsstyrelseförvaltningen
- **Observera** att innehav av ovan nämnda befattning inte per automatik innebär att befattningshavare är utsedd till firmatecknare
- Firmatecknaren ska informeras om och godkänna villkoren för uppdraget.
- Firmateckning ska ske enligt upprättad rutin ”Firmateckning – Region-övergripande rutin”.

Firmatecknare godkänner uppdraget med namnunderskrift. Firmateckningsrätten fortlöper under ett år (1) års tid och måste därefter förnyas.

Vidaredelegat: härmed utses Tommy Stokka, Stabsdirektör, till firmatecknare för Region Gävleborg med organisationsnummer 232100-0198.

Göran Angergård
Regiondirektör

Tommy Stokka
Stabsdirektör

Planeringsbudget för EU-projekt

Projektnamn	
Drönantransporter och fysisk planering	
Ärende-ID	
Kostnadstyp	Procentsats
Procent för indirekta kostnader Partner 1:	15,00%
Procent för indirekta kostnader Partner 2:	15,00%
Procent för indirekta kostnader Partner 3:	15,00%
Procent för indirekta kostnader Partner 4:	15,00%
Procent för indirekta kostnader Partner 5:	
Procent för indirekta kostnader Partner 6:	
Procent för indirekta kostnader Partner 7:	
Procent för indirekta kostnader Partner 8:	
Procent för indirekta kostnader Partner 9:	
Procent för indirekta kostnader Partner 10:	
Procent för lönebikostnader Partner 1:	44,02%
Procent för lönebikostnader Partner 2:	40,51%
Procent för lönebikostnader Partner 3:	40,51%
Procent för lönebikostnader Partner 4:	40,51%
Procent för lönebikostnader Partner 5:	
Procent för lönebikostnader Partner 6:	
Procent för lönebikostnader Partner 7:	
Procent för lönebikostnader Partner 8:	
Procent för lönebikostnader Partner 9:	
Procent för lönebikostnader Partner 10:	

Kostnader

Personal

Kostnad	Region Gävleborg	Gävle kommun	Ljusdals kommun	Söderhamns kom	Partner 5	Partner 6	Partner 7	Partner 8	Partner 9	Partner 10	Totalt
Projektledare, månadslön 57 900 kr, sysselsättningsgrad 5 %	106 764										106 764
Projektmedarbetare Lab, månadslön 53 300 kr, sysselsättningsgrad 6,66 %	130 909										130 909
Projektmedarbetare Lab, månadslön 50 700 kr, sysselsättningsgrad 6,66 %	124 523										124 523
Projektekonom, månadslön 44 100 kr, sysselsättningsgrad 15 %	246 686										246 686
Kommunikatör, månadslön 53 100 kr, sysselsättningsgrad 10 %	198 020										198 020
Projektmedarbetare Gävle, månadslön 52 600 kr, sysselsättningsgrad 2,32 %		29 936									29 936
Projektmedarbetare Gävle, månadslön 44 400 kr, sysselsättningsgrad 2,47 %		26 903									26 903
Projektmedarbetare Ljusdal, månadslön 42 000 kr, sysselsättningsgrad 2,18 %			22 481								22 481
Projektmedarbetare Söderhamn, månadslön 36 500 kr, sysselsättningsgrad 2,18 %				19 537							19 537
											0
Summa	806 902	56 839	22 481	19 537	0	0	0	0	0	0	905 759

Externa tjänster

[illegible]

Resor och logi

[illegible]

Investeringar, materiel och lokaler

[illegible]

Schablonkostnader (Beräknas automatiskt)

Kostnad	Region Gävleborg	Gävle kommun	Ljusdals kommun	Söderhamns kommun	Partner 5	Partner 6	Partner 7	Partner 8	Partner 9	Partner 10	Totalt
Lönebikostnader	355 198	23 025	9 107	7 914	0	0	0	0	0	0	395 245
Indirekta kostnader	174 315	11 980	4 738	4 118	0	0	0	0	0	0	195 151
Summa schablonkostnader	529 513	35 005	13 845	12 032	0	0	0	0	0	0	590 396
Summa kostnader	7 436 415	91 844	36 326	31 569	0	0	0	0	0	0	7 596 155

Intäkter

Intäkt	Region Gävleborg	Gävle kommun	Ljusdals kommun	Söderhamns kom	Partner 5	Partner 6	Partner 7	Partner 8	Partner 9	Partner 10	Totalt
											0
											0
Summa intäkter	0	0	0	0	0	0	0	0	0	0	0
Summa faktiska kostnader	7 436 415	91 844	36 326	31 569	0	0	0	0	0	0	7 596 155

Offentliga bidrag i annat än pengar (hämtas automatiskt från medfinansieringsdelen av budgeten)											
Kostnad	Region Gävleborg	Gävle kommun	Ljusdals kommun	Söderhamns komi	Partner 5	Partner 6	Partner 7	Partner 8	Partner 9	Partner 10	Totalt
	0	0	0	0	0	0	0	0	0	0	0
	0	0	0	0	0	0	0	0	0	0	0
	0	0	0	0	0	0	0	0	0	0	0
	0	0	0	0	0	0	0	0	0	0	0
Summa offentliga bidrag i annat än pengar	0	0	0	0	0	0	0	0	0	0	0
Privata bidrag i annat än pengar (hämtas automatiskt från medfinansieringsdelen av budgeten)											
Kostnad	Region Gävleborg	Gävle kommun	Ljusdals kommun	Söderhamns komi	Partner 5	Partner 6	Partner 7	Partner 8	Partner 9	Partner 10	Totalt
	0	0	0	0	0	0	0	0	0	0	0
	0	0	0	0	0	0	0	0	0	0	0
	0	0	0	0	0	0	0	0	0	0	0
	0	0	0	0	0	0	0	0	0	0	0
Summa privata bidrag i annat än pengar	0	0	0	0	0	0	0	0	0	0	0
Total summa bidrag i annat än pengar	0	0	0	0	0	0	0	0	0	0	0
Summa totala kostnader	7 436 415	91 844	36 326	31 569	0	0	0	0	0	0	7 596 155
Varav kostnader för socialfondsaktiviteter											0
Medfinansiering											
Offentlig kontantfinansiering											
Finansiering	Region Gävleborg	Gävle kommun	Ljusdals kommun	Söderhamns komi	Partner 5	Partner 6	Partner 7	Partner 8	Partner 9	Partner 10	Totalt
Region Gävleborg 1:1	3 798 077										3 798 077
Samhällsplanering	176 826										176 826
Projektmedarbetare Lab	423 053										423 053
Gävle kommun		91 844									91 844
Ljusdals kommun			36 326								36 326
Söderhamns kommun				31 569							31 569
											0
											0
											0
											0
											0
Summa offentlig kontantfinansiering	4 397 956	91 844	36 326	31 569	0	0	0	0	0	0	4 557 695
Offentliga bidrag i annat än pengar											
Finansiering	Region Gävleborg	Gävle kommun	Ljusdals kommun	Söderhamns komi	Partner 5	Partner 6	Partner 7	Partner 8	Partner 9	Partner 10	Totalt
											0
											0
											0
											0
											0
Summa offentliga bidrag i annat än pengar	0	0	0	0	0	0	0	0	0	0	0
Total offentlig finansiering	4 397 956	91 844	36 326	31 569	0	0	0	0	0	0	4 557 695

[illegible]

Finansiering	Region Gävleborg	Gävle kommun	Ljusdals kommun	Söderhamns komi	Partner 5	Partner 6	Partner 7	Partner 8	Partner 9	Partner 10	Totalt
											0
											0
											0
											0
											0
Summa privata bidrag i annat än pengar	0	0	0	0	0	0	0	0	0	0	0
Total privat finansiering	0	0	0	0	0	0	0	0	0	0	0
Summa medfinansiering	4 397 956	91 844	36 326	31 569	0	0	0	0	0	0	4 557 695

[illegible]

		Gävle kommun	Ljusdals kommun	Söderhamns komm.	Partner 5	Partner 6	Partner 7	Partner 8	Partner 9	Partner 10	Totalt
Summa	Region Gävleborg	91 844	36 326	31 569	0	0	0	0	0	0	7 596 155
Summa total finansiering	7 436 415										
Sammanställning	Procentsats										
Stödandel (EU-medel) av faktiska kostnader	40,00%										
Stödandel (EU-medel) av total finansiering	40,00%										
Andel annan offentlig finansiering (annan än EU-medel)	60,00%										
Andel privat finansiering	0,00%										
Andel bidrag i annat än pengar av total medfinansiering	0,00%										

Inköps- och upphandlingsplan

Inköps- och upphandlingsplanen är en obligatorisk bilaga till ansökan om stöd. Information om upphandling och andra köp hittar ni i Handbok för EU-projekt 2021-2027 på Tillväxtverket.se

Projektets namn

Projektägare

Omfattas ni av lagen (2016:1145) om offentlig upphandling (LOU) eller annan upphandlingslagstiftning?	Ja Ange vilken av upphandlingslagstiftningarna ni följer
	Nej Vi kommer att följa inköpsförfarandet baserat på principerna i LOU.

Om det förekommer liknande inköp som är regelbundet återkommande, har det uppskattade värdet av inköpen räknats samman för alla eventuella projektpartner?
Ja Nej

1. Typ av vara/tjänst som inköpet avser	2. CPV-kod (Common Procurement Vocabulary)	3. Är inköpet regelbundet återkommande?	4. Upphandlingens uppskattade värde	5. Typ av kontrakt (exempelvis om det är ett nytt avtal eller om kontraktet grundar sig på ramavtal)	6. Part i projektet som ansvarar för inköp	7. Upphandlingsförfarande (om ni lyder under LOU/LUF så ange typ av upphandlingsförfarande t.ex. öppet förfarande, direktupphandling etc. Om ni ska göra inköp enligt särskilda inköpsförfarandet så ange detta)	8. Upphandlings starttid
		Ja Nej					
		Ja Nej					

1. Typ av vara/ tjänst som inköpet avser	2. CPV-kod (Common Procurement Vocabulary)	3. Är inköpet regelbundet återkommande?	4. Upphandlingens uppskattade värde	5. Typ av kontrakt (exempelvis om det är ett nytt avtal eller om kontraktet grundar sig på ramavtal)	6. Part i projektet som ansvarar för inköp	7. Upphandlingsförfarande (om ni lyder under LOU/LUF så ange typ av upphandlingsförfarande t.ex. öppet förfarande, direktupphandling etc. Om ni ska göra inköp enligt särskilda inköpsförfarandet så ange detta)	8. Upphandlings starttid
		Ja Nej					
		Ja Nej					
		Ja Nej					
		Ja Nej					
		Ja Nej					
		Ja Nej					
		Ja Nej					
		Ja Nej					
		Ja Nej					

1. Typ av vara/ tjänst som inköpet avser	2. CPV-kod (Common Procurement Vocabulary)	3. Är inköpet regelbundet återkommande?	4. Upphandlingens uppskattade värde	5. Typ av kontrakt (exempelvis om det är ett nytt avtal eller om kontraktet grundar sig på ramavtal)	6. Part i projektet som ansvarar för inköp	7. Upphandlingsförfarande (om ni lyder under LOU/LUF så ange typ av upphandlingsförfarande t.ex. öppet förfarande, direktupphandling etc. Om ni ska göra inköp enligt särskilda inköpsförfarandet så ange detta)	8. Upphandlings starttid
		Ja Nej					
		Ja Nej					
		Ja Nej					
		Ja Nej					
		Ja Nej					
		Ja Nej					
		Ja Nej					
		Ja Nej					
		Ja Nej					

Drönantransporter och fysisk planering

Inom projekttiden planeras två olika typer av resor:

- a) Lokala/regionala resor i samband med projektmöten, flygningar samt möten med samverkanspartner och samarbetspartner.
- b) Nationella resor i samband med erfarenhetsmöten, möten med andra regioner och nationella myndigheter samt seminarier och konferenser.

a) Lokala/regionala resor utan övernattnng, räkneexempel per person

Tågresor ToR	500
Hyrbil (1 dagshyra + drivmedel)/milersättning	1 000
	1 500

	Antal deltagare	Antal resor	Totalt
Tåg exkl övernattnng	4	6	12 000
Hyrbil exkl övernattnng	-	3	3 000

a) Övernattnng, räkneexempel per person

Hotell	2 000
	2 000

	Antal deltagare	Antal nätter	Totalt
Övernattnng	2	3	12 000

a) Lokala/regionala möten totalt	27 000
---	---------------

b) Nationella resor

Tågresor ToR	1500
Transfer (buss eller taxi)	300
Hyrbil (1 dagshyra + drivmedel)/milersättning	1500
	3300

	Antal deltagare	Antal resor	Totalt
Tågresor ToR	3	14	63 000
Transfer (buss eller taxi)	0	0	-
Hyrbil (1 dagshyra + drivmedel)/milersättning	-	0	-

b) Övernattnng, räkneexempel per person

Hotell	2 000
	2 000

	Antal deltagare	Antal nätter	Totalt
Övernattnng	1	5	10 000

b) Nationella resor totalt	73 000
-----------------------------------	---------------

Totalt resor under projektiden	100 000
---------------------------------------	----------------

Arbetsgivaravgifter för REGIONER år 2025 och 2026

Förändringar mellan ÅR är kursiverade.

Avd för ekonomi och styrning
 Marcus Ershammar
 Tfn direkt 08-452 77 60
 marcus.ershamar@skr.se

	Beslut 2025 2024-12-12 jan-dec	Beslut 2026 2025-12-11 jan-dec	ÅLDERSDIFFEREN- TIERING 2025 samt 2026* avser födda t.o.m. år: –1958 (–1958)	ÅLDERSDIFFEREN- TIERING 2026-04 samt 2027-09* upp till 25 tkr/mån: födda 03-08 (04-09)
Arbetsgivaravgifter enligt lag				
Ålderspensionsavgift	10,21	10,21	10,21	10,21
Efterlevandepensionsavgift	0,60	0,60	0,00	0,30
Sjukförsäkringsavgift	3,55	3,55	0,00	1,77
Arbetskadeavgift	0,20	0,20	0,00	0,10
Föräldraförsäkringsavgift	2,60	2,60	0,00	1,30
Arbetsmarknadsavgift	2,64	2,64	0,00	1,32
Allmän löneavgift	11,62	11,62	0,00	5,81
S:a arbetsgivaravgifter enligt lag	31,42	31,42	10,21	20,81
Avtalsförsäkringar				
Omställningsförsäkring (KOM-KR)*	0,10	0,10	0,00	0,10
Tjänstegruppplivförsäkring (TGL-KL)	0,02	0,02	0,00	0,02
Familjeskydd (AKAP-KR)**	0,07	0,07	0,00	0,07
Avtalsgruppsjukförsäkring (AGS-KL)	0,00	0,00	0,00	0,00
Trygghetsförsäkr arbetsskada (TFA-KL)	0,01	0,01	0,01	0,01
Avgiftsbefrielseförsäkring (AFA), inkl. löneskatt	0,00	0,00	0,00	0,00
S:a avtalsförsäkringar	0,20	0,20	0,01	0,20
Kollektivavtalad pension				
Avgiftbestämd del***	7,63	7,18	4,50	6,00
+ löneskatt (24,26 %)	1,85	1,74	1,09	1,46
Förmånsbestämd del (inkomst över tak KAP-KL)	2,44	2,80	0,00	0,00
+ löneskatt (24,26 %)	0,59	0,68	0,00	0,00
S:a kollektivavtalad pension	12,52	12,40	5,59	7,46
S:a avtalsförsäkringar o kollektivavtalad pension	12,72	12,60	5,60	7,66
S:a PO-pålägg	44,14	44,02	15,81	28,47

***Åldersdifferentiering**
 Unga 19-23 år (vid årets ingång fyllt 18 men inte 23). Gäller april 2026 - sept 2027.
 I BP26 föreslås unga 19-23 år fr.o.m april 2026 t.o.m sept 2027 ha tillfällig nedsättning av arbetsgivaravgifter för ersättningar uppgående till högst 25 000 kr/mån. För ersättningar över 25 000 kr/mån utgår full arbetsgivaravgift och PO bör därför utgå enligt ordinarie principer.
 Anställda över 67 år
 Fr.o.m 2026 ska bara ålderspensionsavgift (10,21%) betalas till personer som vid årets

***Omställningsförsäkring (KOM-KR)**
 From 2023 debiteras premie om 0,25% av totala lönesumman (0,15 %+0,10%). Sedan återfås 0,15% som en ersättning från staten.
 Nettoeffekten blir därigenom 0,10%.

****Premien för Familjeskydd (AKAP-KR) utgår om 0,08% på lönesumman för de som omfattas av AKAP-KR. SKR justerar denna procentsats för att kompensera för att alla inte går på detta avtal.**

*****Avgiftsbestämd del avser:**
 AKAP-KR: 6,0% av pensionsgrundande lön upp till 7,5 inkomstbasbelopp och 31,5% på belopp därutöver.
 KAP-KL 4,5% av pensionsgrundande lön.

Bilaga – Exempel på differentiering av PO utifrån olika månadslöner år 2025

Exempel med AKAP-KR

Månadsinkomst	< 52 125	60 000	70 000
Arbetsgivaravgifter enligt lag			
Ålderspensionsavgift	10,21	10,21	10,21
Efterlevandepensionsavgift	0,60	0,60	0,60
Sjukförsäkringsavgift	3,55	3,55	3,55
Arbetskadeavgift	0,20	0,20	0,20
Föräldraförsäkringsavgift	2,60	2,60	2,60
Arbetsmarknadsavgift	2,64	2,64	2,64
Allmän löneavgift	11,62	11,62	11,62
S:a arbetsgivaravgifter enligt lag	31,42	31,42	31,42
Avtalsförsäkringar			
Omställningsförsäkring (KOM-KL)	0,10	0,10	0,10
Tjänstegruppplivförsäkring (TGL-KL)	0,02	0,02	0,02
Familjeskydd (AKAP-KR)***	0,07	0,07	0,07
Avtalsgruppsjukförsäkring (AGS-KL)	0,00	0,00	0,00
Trygghetsförsäkr arbetsskada (TFA-KL)	0,01	0,01	0,01
Avgiftsbefrielseförsäkring (AFA), inkl. löneskatt	0,00	0,00	0,00
S:a avtalsförsäkringar	0,20	0,20	0,20
Kollektivavtalad pension			
Avgiftbestämd del under tak (avgift 6 %)*	6,04	6,04	6,04
+ löneskatt (24,26 %)	1,47	1,47	1,47
Avgiftsbestämd del över tak 31,5%*	0,00	4,16	8,10
+ löneskatt (24,26 %)	0,00	1,01	1,96
S:a kollektivavtalad pension	7,51	12,68	17,57
S:a avtalsförsäkringar o kollektivavtalad pension	7,71	12,88	17,77
S:a PO-pålägg	39,13	44,30	49,19
Förutsättningar			
Inkomstbasbelopp 2026	83 400		
7,5 Inkomstbasbelopp (tak)	625 500		
vilket motsvarar en månadslön om	52 125		
Prisbasbeloppsuppräkning 2026	0,7%		

Beräkning av förmånsbaserad pension (på del av inkomst över tak): Månadslön minus 7,5 inkomstbasbelopp gånger 31,5 procent.

Exemplet är gjort enligt AKAP-KR som är helt avgiftsbestämt.

Vissa anställda med inkomster över tak omfattas dock fortfarande av det äldre förmånsbestämda avtalet KAP-KR, vilket är betydligt svårare att beräkna schablonmässigt.

*Den avgiftsbestämda premien räknas även upp med aktuellt prisbasbelopp.